













*Zusatz für Medienkompass-Kompetenz: Analysieren-Reflektieren

*Schau auf die Uhr und trage die Startzeit hier ein. Ich habe um ____ : ____ angefangen

☺ Einzelarbeit

Starte das Programm (Doppelklick links)	
Je einmal anklicken: 1. Deine Klasse 2. Deine Gruppe 3. Dein Name	
Wähle ein Fach, hier: Mathematik	
Wähle: Zahlenrechnen, Zahlenmauer	
Wähle einen Zahlenraum (bis 20, bis 100, bis 1000)	Kreuze an, in welchem Zahlenraum du arbeitest... >> 
Wähle einen Schwierigkeitsgrad	 Trage hier deine Startpunktzahlen ein:
Bearbeite die Aufgaben und kontrolliere	 Fehler werden gelb dargestellt, rechne neu...
Klappt es gut, traue dich auch an schwierigere Aufgaben heran.	
Wenn du die Übung beenden willst:	 Trage hier deine Endpunktzahlen ein:
 Mit dem Rückwärts kommst du zu anderen Aufgaben und Fächern	 Mit dem Tür-Knopf beendest du das Programm.
*Zusatz für Medienkompass-Kompetenz: Analysieren-Reflektieren	
Schau auf die Uhr: Trage die Endzeit hier ein.	Ich habe um ____ : ____ aufgehört
Wie lange hast du gearbeitet?	Ich habe ____ Minuten am PC gearbeitet.
Wie viele neue Sterne hast du geschafft?	
Wie schätzt du die Computer-Arbeit ein? Du darfst hier eine Note geben☺:	Note für PC-Arbeit: _____
War das Programm zum Üben hilfreich?	Ja <input type="checkbox"/> weiß nicht <input type="checkbox"/> nein <input type="checkbox"/>
Würdest du gern wieder damit arbeiten?	Ja <input type="checkbox"/> weiß nicht <input type="checkbox"/> nein <input type="checkbox"/>
Bitte begründe kurz deine Meinung:	

