




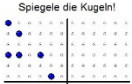








**Zusatz für Medienkompass-Kompetenz: Analysieren-Reflektieren*

**Schau auf die Uhr und trage die Startzeit hier ein. Ich habe um ____:____ angefangen*

☺ Einzelarbeit

Starte das Programm (Doppelklick links)	
Je <u>einmal</u> anklicken: 1. Deine Klasse 2. Deine Gruppe 3. Dein Name	  
Wähle ein Fach, hier: Mathematik	 Mathe
Wähle: Geometrie, Spiegeln	  
Wähle einen Schwierigkeitsgrad	 Trage hier deine Startpunktzahlen ein:
Bearbeite die Aufgaben und kontrolliere	 Fehler werden gelb dargestellt, überlege neu...
Klappt es gut, traue dich auch an schwierigere Aufgaben heran.	
Wenn du die Übung beenden willst:	 Trage hier deine Endpunktzahlen ein:
 Mit dem Rückwärts peil kommst du zu anderen Aufgaben und Fächern	 Mit dem Tür-Knopf beendest du das Programm.

**Zusatz für Medienkompass-Kompetenz: Analysieren-Reflektieren*

Schau auf die Uhr: Trage die Endzeit hier ein.	Ich habe um ____:____ aufgehört
Wie lange hast du gearbeitet?	Ich habe _____ Minuten am PC gearbeitet.
Wie viele neue Sterne hast du geschafft?	
Wie schätzt du die Computer-Arbeit ein? Du darfst hier eine Note geben☺:	Note für PC-Arbeit: _____
War das Programm zum Üben hilfreich?	Ja <input type="checkbox"/> weiß nicht <input type="checkbox"/> nein <input type="checkbox"/>
Würdest du gern wieder damit arbeiten?	Ja <input type="checkbox"/> weiß nicht <input type="checkbox"/> nein <input type="checkbox"/>
Bitte begründe kurz deine Meinung:	

